


Rozbočovač 1x6

Rozbočovač 1x6

Rozbočovač

Jednopolová svorkovnice

pro rozvod signálů na kolejišti



ELEKTROSLUŽBY
a mnoho dalšího
Petr Balíček
PŮJČOVNA NÁŘADÍ

Tel.: 721 050 382 HORAŽDOVICE
e-mail: info@espb.cz
pan.milimetr@seznam.cz www.espb.cz



Balíček Hobby – železniční modelářství Horažďovice

Petr Balíček – Elektroslužby a mnoho dalšího

Nad Nemocnicí 1137

341 01 Horažďovice

IČ: 05373689

DIČ: CZ8712292105

www.espb.cz

Rozbočovač 1x6

Rozbočovač 1x6

Rozbočovač
Jednopólová svorkovnice
pro rozvod signálů na kolejišti



ELEKTROSLUŽBY
a mnoho dalšího
Petr Balíček
PŮJČOVNA NÁŘADÍ

Tel.: 721 050 382 HORAŽDOVICE
e-mail: info@espb.cz
pan.milimetr@seznam.cz www.espb.cz



Balíček Hobby – železniční modelářství Horažďovice

Petr Balíček – Elektroslužby a mnoho dalšího

Nad Nemocnicí 1137


341 01 Horažďovice

IČ: 05373689

DIČ: CZ8712292105

www.espb.cz

Rozbočovač 1x6



Rozbočovač jednopólový je modul pro rozvod všech elektrických signálů, které je potřeba rozvádět v modelové železnici.

Je použitelný jak v DCC tak DC provozu.

Rozbočovač je určen pouze pro **bezpečné napětí**

Lze použít k rozbočování napájecího napětí pro dekodéry příslušenství, pro rozvod napájení osvětlení, signálu J-K aj.

Lze řadit více modulů za sebe

NEPOUŽÍVAT PRO ROZVOD 230V/50Hz

Rozbočovač 1x6

Elektrické krytí tohoto rozbočovače je vyhovující pro bezpečné napětí.

V případě použití na 230V/50Hz hrozí úraz elektrickým proudem

Technické údaje:


Maximální napětí:	24V AC/DC	(střídavé / stejnosměrné)
Počet pólů	1x6	
Max. proud	10A na jeden pól	

Montáž:

Součástí balení jsou montážní vruty a 3,2mm distanční podložky. Distanční podložku jednoduše položíme ze spodní části rozbočovače, a pomocí vrutu 3x15mm přitáhneme k desce podkladu. Distanční podložky si lze k rozbočovači zafixovat lepidlem, pro usnadnění montáže.

Pod rozbočovačem je mezera 3,2mm, která slouží jako případný chladič otvor. Pokud se rozbočovač bude hřát, je potřeba snížit proud, který rozbočovačem protéká, nebo připájet ze spodní části silnější vodič pro lepší přenos napětí.

Rozbočovač 1x6



Rozbočovač jednopólový je modul pro rozvod všech elektrických signálů, které je potřeba rozvádět v modelové železnici.

Je použitelný jak v DCC tak DC provozu.

Rozbočovač je určen pouze pro **bezpečné napětí**

Lze použít k rozbočování napájecího napětí pro dekodéry příslušenství, pro rozvod napájení osvětlení, signálu J-K aj.

Lze řadit více modulů za sebe

NEPOUŽÍVAT PRO ROZVOD 230V/50Hz

Rozbočovač 1x6

Elektrické krytí tohoto rozbočovače je vyhovující pro bezpečné napětí.

V případě použití na 230V/50Hz hrozí úraz elektrickým proudem

Technické údaje:

Maximální napětí:	24V AC/DC	(střídavé / stejnosměrné)
Počet pólů	1x6	
Max. proud	10A na jeden pól	

Montáž:

Součástí balení jsou montážní vruty a 3,2mm distanční podložky. Distanční podložku jednoduše položíme ze spodní části rozbočovače, a pomocí vrutu 3x15mm přitáhneme k desce podkladu. Distanční podložky si lze k rozbočovači zafixovat lepidlem, pro usnadnění montáže.

Pod rozbočovačem je mezera 3,2mm, která slouží jako případný chladič otvor. Pokud se rozbočovač bude hřát, je potřeba snížit proud, který rozbočovačem protéká, nebo připájet ze spodní části silnější vodič pro lepší přenos napětí.